



Association ALEB

Brochure Animations

Classe Découverte

Scolaire

Comprendre, apprendre, manipuler,
collecter, fabriquer, s'amuser...



**Association des Loisirs
Educatif du Bassin**
3 allée du Bois
33 138 TAUSSAT
Téléphone : 05 56 82 06 47
Messagerie : contact@aleb.fr
www.aleb.fr

Le centre ALEB

P. 2

Au bord de l'eau

P. 3 et 4

- ◆ Coquillages et crustacés
- ◆ Découverte de la pêche de crabes
- ◆ Pêche à pied
- ◆ Coopérer par et pour la nature
- ◆ Le corps en mouvement dans le Paysage

Leçon de NATURE

P. 5 et 6

- ◆ Les petites bêtes
- ◆ Balade sensorielle
- ◆ Les experts nature enquêtent sur Graveyron
- ◆ Dune du Pilat
- ◆ Force du vent
- ◆ Le butin d'un Marin

Artiste en Herbe

P. 7 et 8

- ◆ Land'ART
- ◆ Terre et oiseaux
- ◆ Carnet de balade
- ◆ Brico nature
- ◆ La balade du Yogi

Sur l'EAU

P. 9 et 10

- ◆ Voile
- ◆ Canoë/kayak
- ◆ Loubatel'Eyre
- ◆ Promenade en bateau

Patrimoine et Histoire

P. 11 à 12

- ◆ Jeu de piste
- ◆ ONF
- ◆ Phare du cap ferret
- ◆ Passeur d'histoire : GARDAREM
- ◆ Rencontre avec un ostréiculteur
- ◆ Les défis du Bassin

Atelier photographie

P. 13

- ◆ Atelier caméra obscura
- ◆ Prises de vue argentique
- Atelier photogramme en laboratoire sur papier photo argentique

Astronomie

P. 14

- ◆ Semaine à thème: découvertes célestes

Notre projet pédagogique et démarche éco-environnementale

P. 15

Situation



En première ligne du Bassin d'Arcachon

Le portail du jardin donne l'accès directement sur la plage ; au départ du sentier du littoral. Le centre d'hébergement est situé en bordure de plage, face au Bassin dans la commune de Taussat - Lanton entre Audenge et Andernos les Bains.

Une lecture de paysage éducative est possible depuis le centre immédiat avec ou sans cartes et boussoles (observation de la ville d'Arcachon en face, le phare du cap Ferret, la dune du Pilat par temps dégagé... et toutes les villes contournant le Bassin.)



Restauration



Séjour en pension complète (petit déjeuner, déjeuner, goûter et dîner). Pique nique possible. Les régimes alimentaires sont respectés. Les repas sont préparés sur le centre par notre chef.

Hébergement

Toutes nos chambres sont équipées de couettes, housses de couette et oreillers. Lits fait à l'arrivée. Chambres de 2 à 8 lits. Sanitaires dans chaque chambre. (Lavabo, WC, douches).



Chambres enseignants à proximité des élèves.

- 2 salles de classe
- 1 grande salle polyvalente où vous trouverez des jeux éducatifs et ludiques.
- Un bureau est à disposition pour les enseignants et les accompagnateurs pour ranger du matériel pédagogique avec ordinateur, frigo, cafetière....



Matériel à disposition

- Hi-fi, vidéo, vidéoprojecteur, TV, livres, jeux éducatifs et ludiques
- Ordinateur avec accès internet, imprimante, scanner...
- Trousse de secours pour les sorties
- Machine à laver et sèche linge




Coquillages et crustacés

Découverte de la faune du Bassin

Sur la plage devant le centre, 3 ateliers ludiques sont proposés:

- 1- lecture de paysage,
- 2- découverte des espèces présentes sur la plage ou dans les airs,
- 3- jeu interactif.

Déroulement: Observation, récolte, quizz, réalisation d'une carte postale en sable et coquillages.



Sur la plage
du centre



Du CP au
CM2 *



2 heures



Instructif,
créatif, ludique

Découverte de la pêche de crabes



Sensibilisation au milieu naturel

A marée haute, du pont, vous apprendrez à reconnaître les différentes espèces de crabes, leurs habitudes et les techniques pour les pêcher.

Découverte sensorielle : tactile, olfactive, visuelle.

Déroulement: Echanges, consignes et techniques de pêche, pêche...



Sur la plage
du centre



De la maternelle
au CM2 *



1 heure
30 minutes



Simple et
amusant!!!

Pêche à pied

Découverte de la vie sur la plage et dans la vase

Devant le centre, lorsque la mer se retire, elle laisse place à l'estran qui dévoile ses trésors! Le guide de pêche diplômé, accompagnera les enfants dans la découverte de la faune et de la flore du littoral.



Déroulement: Repérer les éléments qui constituent le milieu, identifier quelques espèces animales, apprendre à respecter l'environnement.



Sur la plage
du centre



De la maternelle
au CM2 *



1 heure
30 minutes



Balade
insolite

Coopérer par et pour la nature

NOUVEAUTÉ

Elle pour nous et tous pour Elle !

Dans la nature, les exemples où les animaux s'unissent pour parvenir à leur but ne manquent pas. A travers des jeux de mise en scène, les enfants devront se concerter, s'entendre, partager afin de révéler que l'on va plus loin ensemble sans compromettre nos milieux de vie



Déroulement : des exemples de relations faune/flore ou faune/faune viendront introduire la



Sur la plage
du centre



De la maternelle
au CM2 *



2 heures



Coopératif,
Découverte!

La balade du Yogi

NOUVEAUTÉ

Cette balade dans la nature propose d'éveiller, et de prendre conscience de notre propre nature, corporelle, sensible, et subtile.

Le corps est relaxé puis tonifier par des postures, les sens sont éveillés par des observations fines du monde qui nous entoure (animaux, éléments naturels) et ressenties.



Déroulement: Un temps de créativité, land art, croquis, mandala ou argile conclue la balade. Un atelier qui utilise les outils du yoga pour faciliter l'attention, la concentration, la proximité avec nos émotions afin de sentir totalement intégrés à la Nature, avec les autres.



Sur la plage
du centre
et le centre



Maternelle
au CM2 *



1 heure
30 minutes



Concentration
Ecoute
Respect

(*): le discours des intervenants est adapté au public et à l'âge des enfants

Les petites bêtes



Le monde caché des insectes

Quelles petites bêtes peuvent bien vivre dans la forêt?
Après une initiation aux techniques de captures, découvrons le monde des insectes et autres bestioles.
Comment les attraper sans les blesser? Connaître les différentes parties du corps de la petite bête et décrire le milieu où il a été trouvé.



Déroulement: conte, initiation à la capture, observation et identification des bestioles.



En forêt à 10 min. à pied du centre



De la maternelle au CM2 *



2 heures



Sensibilisation à la protection de l'Environnement

Balade sensorielle

Découvrir la forêt à travers les sens

Bienvenue dans le monde secret de la forêt!

Pénétrer et s'immerger dans le monde merveilleux de la forêt, pour découvrir sa richesse. Que sens-tu? Que touches-tu? Que vois-tu? Qu'entends-tu?...



Déroulement: conte, découverte de la faune et de la flore, au travers de 3 ateliers ludiques: « memory » des odeurs, recherche de végétaux et reconnaissance de sons d'animaux.



En forêt à 10 min. à pied du centre



De la maternelle au CM2 *



2 heures



Nos sens et sensations sont à l'honneur

Les experts nature enquêtent sur Certes/Graveyron



A vous d'élucider le mystère!

La victime : *l'anguille*. A la recherche d'indices, les participants vont parcourir le sentier ponctué d'étapes d'observations animales ou végétales.

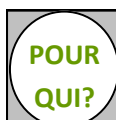
Autour de ce jeu de piste, seront abordées, la faune, la flore et l'histoire du site.

A vous de retrouver le coupable !

Déroulement: Observation, écoute, déduction.



Port d'Audenge



Du CP au CM2 *



2 heures



Découverte de la faune.

Dune du Pilat

Le sommet, il se gagne!

Entre océan et forêt, la dune du Pilat est la plus haute dune de sable d'Europe.

Quand et comment s'est-elle formée ?

Comment évolue-t-elle ? Quelle vue!

Déroulement: ascension de la dune, explication sur sa formation, panorama et descente.



Dune du Pilat,
La Teste



De la maternelle
au CM2 *



1 heure
30 minutes

L'incontournable
du Bassin!

Force du vent



Les secret d'Eöle

Comment se forme le vent? Pourquoi y a t-il des marées? Quelles sont les interactions entre ces 2 phénomènes? A l'aide de l'animateur spécialisé, d'un diaporama et d'expériences, toutes ces questions trouveront leurs réponses...

Déroulement: diaporama, expériences et fabrication de moulin à vent



Sur le
centre



Du CE2 au
CM2 *



2 heures

expériences!
et création

Le butin d'un Marin

Mallettes à devinettes

Comprendre l'évolution du paysage, connaître les espèces animales et végétales locales ainsi que les métiers et traditions

qui ont traversé l'histoire énigmatique d'un marin d'eau

saumâtre . Pour cela il faudra résoudre des énigmes, être

observateur, faire part d'esprit de groupe et de stratégie, tout en manipulant des cartes, une boussole, des cadenas à code, des photos...

Objectif: repartir avec le butin d'un marin.



NOUVEAUTÉ

Déroulement: en 1/2 classe, 1 heure pour la chasse au trésor et 1 heure d'atelier nœuds marin sur la plage, les 2 groupes échange.



Sur le
centre



Du CE2 au
CM2 *



2 heures

Chasse
aux trésor

(*): le discours des intervenants est adapté au public et à l'âge des enfants

Land'ART

L'ART effet mer

Un atelier à ciel ouvert où la nature devient le moyen et le support à la création. Après une présentation d'œuvres de land'art, les enfants sont invités à voir autrement les éléments qui les entourent avant de réaliser collectivement un visuel poétique. Prévoir un appareil photo car une fois la pleine mer les œuvres auront disparu.



Déroulement: récolte, réalisation collective au rythme de chacun groupe selon leur inspiration.



Sur le centre



De la maternelle au CM2 *



2 heures



Terre et oiseaux

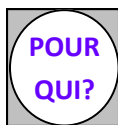


Atelier modelage

Après un premier contact ludique avec la matière, les enfants sont invités à créer un oiseau à partir d'une boule d'argile. Sous l'impulsion donnée par l'artiste, les enfants pourront laisser libre court à leur imagination pour modeler un oiseau réel ou Imaginé. Chacun explore l'argile, observe les formes qu'il crée sous ses doigts, les complète, les affine.



Sur le centre



De la maternelle au CM2 *



2 heures



Carnet de balade



Dessine moi...

Regarder, s'attarder et « croquer » : dessins, esquisses.

Balade possible:

- le long du sentier du littoral,
- dans la forêt,

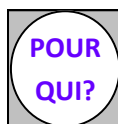
- sur le port,
- dans le petit bourg de Taussat avec ses villas du 19ème siècle.

Accompagné et conseillé par un artiste du Bassin, chaque élève aura le plaisir de capter l'essence d'un lieu.

Déroulement: balade, observation, et croquis du lieu choisi.



Balade au départ du centre



De la maternelle au CM2 *



2 heures



Brico nature



Artiste de nature

Au gré des saisons, accompagné d'un animateur environnement, les enfants glaneront ci et là quelques éléments de la forêt. Ils pourront réaliser ainsi une œuvre originale sortie de leur imagination.

Déroulement: récolte, création au rythme de chacun selon son inspiration.



Sur le centre



De la maternelle au CM2 *



2 heures



S'amuser avec 3 fois RIEN!!!

Le corps en mouvement dans le paysage

Inspiration, expiration

Cette balade dans la nature propose d'éveiller, et de prendre conscience de notre propre nature, corporelle, sensible. Le yoga pour mieux respirer, mieux se concentrer, mieux vivre.

NOUVEAUTÉ

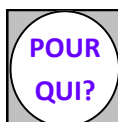


Déroulement: Le corps bouge, puis s'immobilise, et prend la posture des plantes ou des animaux du bassin. Suit un temps de créativité, land art, croquis, mandala ou argile.

Cet atelier utilise les outils du yoga pour éveiller les sens, faciliter l'attention la concentration.



Sur le centre



Du CP au CM2 *



2 heures
30 minutes à
5 heures



Sérénité, conscience

(*): le discours des intervenants est adapté au public et à l'âge des enfants

Voile

En Catamaran

La voile est une activité nautique qui au travers d'une séance sur un bateau à deux coques, permet d'allier équilibre et rapidité, pour une glisse plaisir .

Les sorties permettent une approche de la navigation dans un



cadre calme et agréable: « Le Bassin d'Arcachon ». L'activité est encadrée par des professionnels BP JEPS de voile.

"Le pessimiste se plaint du vent, l'optimiste espère qu'il va changer, le réaliste ajuste ses voiles."

William Arthur Ward .



Andernos
les Bains



A partir du CP



2 heures



Réglementation pour activités nautique: Voile

« TEST obligatoire préalable à la pratique des sports nautiques »



Canoë/kayak

Sports de pagaie

Venez découvrir une activité ludique dans un site protégé, accompagné d'un guide diplômé d'état. *Il vous fera découvrir cette activité de manière ludique afin que chacun développe son équilibre, sa confiance en soi et son autonomie.*



Port de
Biganos



A partir du CP



2 heures



Réglementation pour activités nautique: Canoë/Kayak

« TEST obligatoire préalable à la pratique des sports nautiques »

Barque sur la Leyre



En Galupes (embarcation traditionnelle)

Situé dans le parc naturel régional des Landes de Gascogne, « Lou Batel'eyre » vous invite à une découverte originale de la Leyre, son histoire, sa nature, ses secrets. Laissez-vous porter au fil de l'eau par des amoureux du milieu qui vous transmettrons ses saveurs et ses vertus.

Les 2 galupes (chacune pouvant accueillir jusqu'à 9 enfants) sont pilotées par un guide/batelier . La balade d'1 heure commentée, interprétée et encadrée permet l'accès à des zones sauvages et préservées, au gré des marées.

En parallèle de la balade en barque, possibilité de faire un petit jeu de piste sur le port de Biganos.



Port de Biganos



De la maternelle au CM2 *



1 heure



Promenade en bateau

Découverte de l'île au oiseaux Marin d'un jour sur le Bassin d'Arcachon. Nature, environnement, patrimoine: les bateliers vous guident pour une exploration ludique et pédagogique de ce lieu exceptionnel.

Vous embarquez à Arcachon ou au Cap-Ferret pour une balade commentée vers l'île aux Oiseaux.

Vous approchez les majestueuses cabanes tchanquées. Vous naviguez le long des parcs à huîtres. Vous pouvez observer les espèces d'oiseaux présents proches de l'île.

Aller à la rencontre d'une nature étonnante et partager ensemble une sortie placée sous le signe de la détente et de la bonne humeur.



Arcachon ou Cap Ferret



De la maternelle au CM2 *



1 heure



(*): le discours des intervenants est adapté au public et à l'âge des enfants

Jeux de piste



A la découverte du village de Taussat

Chaque équipe doit savoir s'orienter, se situer sur la carte et suivre le déroulement du jeu de piste sur le livret. Ce n'est pas une course chronométrée même si l'enjeu compétitif reste présent !



Déroulement: 1 carte et 1 adulte par équipe, 1 livret par enfant.



Sur le centre



Du CP au CM2 *



2 heures



Esprit d'équipe, découverte et orientation

ONF



L'univers du BOIS

Pierre, guide gestionnaire de la forêt du Grand Crohot, accueille les enfants sur son lieu de travail afin de leur faire découvrir les métiers de la filière bois. La forêt domaniale de Lège et Garonne provient des plantations effectuées aux XVIIIe et XIXe siècles pour lutter contre la progression des dunes et l'ensablement des terres.



La forêt domaniale de Lège et Garonne provient des plantations effectuées aux XVIIIe et XIXe siècles pour lutter contre la progression des dunes et l'ensablement des terres.



Forêt du Grand Crohot



Du CP au CM2 *




2 heures



Un métier à découvrir

Phare du Cap Ferret



Du haut de ses 53 mètres

la vue sur le Bassin est imprenable : les parcs à huîtres, l'île aux Oiseaux, les passes, la Dune du Pilat, l'océan...

A l'intérieur, 6 espaces d'exposition interactive sur l'évolution de la cartographie marine, sur les outils de navigation. Un film où le phare se transforme au gré d'un jeu de constructions graphiques et sonores.



Phare du Cap Ferret



De la maternelle au CM2 *



1 heure
1/2



Vue 360° :
Terre, Bassin et Océan

(*): le discours des intervenants est adapté au public et à l'âge des enfants

Passeur d'histoire

Ecomusée GARDAREM

Véritable mémoire du patrimoine gascon et des métiers d'autrefois, ce musée regroupe des outils utilisés par les hommes et les femmes d'ici qui ont vécu de la mer et de la terre; les ostréiculteurs et les gemmeurs. Telle une enquête avec l'aide de support photos et accompagnés du guide, les enfants pourront repérer, deviner, imaginer le nom et l'utilisation de l'outil, parmi plus de 700 objets. Christian, l'ancien du village, leur dévoilera par la suite l'histoire de chacun de ces objets.



Au port à
5 min. à pied
du centre



De la maternelle
au CM2 *



1 heure
1/2



D'autre fois
à aujourd'hui

Rencontre avec un ostréiculteur



Visite d'une cabane et dégustation

L'ostréiculteur fait partager sa passion pour son métier. Marée basse ou haute, cabanes, sables blanc, tuiles blanchies à la chaux, barriques... Le décor est planté.

Déroulement: visite, échanges et dégustation



Port Andernos
ou Gujan Mestras



De la maternelle
au CM2 *



2 heures



Rencontre

Les défis du Bassin



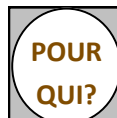
La tête et les jambes

3 équipes se défient sur 3 ateliers:

- Memory géant sur le thème du bassin, de son histoire et de ses incontournables.
- Un grand quizz/relais/vitesse, avec des questions en liens avec la classe découverte.
- Tel, les bergers Landais, les enfants devront réaliser un parcours à réaliser en échasses.



Sur le
centre



Du CP au
CM2 *



2 heures



Sportif et
Culturel

Atelier Camera Obscura

NOUVEAUTÉ

L'histoire de la Camera Obscura, la naissance de la photographie et l'importance de la lumière sont expliquées dans cet atelier.



La Camera Obscura est une boîte noire percée d'un petit trou, on obtient sur la paroi opposée une image renversée de la scène extérieure, c'est une expérience facile à comprendre et à réaliser.

Les enfants réaliseront leur propre Camera Obscura.

Ils l'utiliseront ensuite sous différentes conditions de lumière, comprendront son fonctionnement et saisiront ainsi les notions de base de la photographie.



Sur le centre



De CP au CM2 *



1 heure par 1/2 classe

Découvrir,
fabriquer,
Comprendre.

Prises de vue argentique

Accompagné d'une photographe professionnelle, les participants disposent de matériel argentique 24/36 professionnel et semi pro dans un but de création de qualité mais également de valorisation. Chaque enfant s'approprie le temps d'un atelier des techniques et du matériel trop souvent sacrifiés et inaccessibles... .

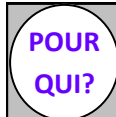


Déroulement: Temps interactif sur l'image dans notre quotidien... (internet, Facebook, droit à l'image).

Explication de la différence numérique / argentique. Présentation des pellicules photo couleur et N/B. Travail de prise de vue par les enfants.



Sur le centre



De CP au CM2 *



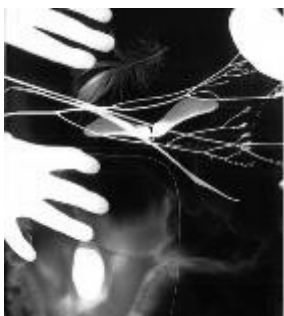
2 heures

L'art de la prise de VUE!

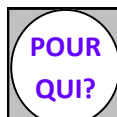
Atelier photogramme en laboratoire sur papier photo

NOUVEAUTÉ

Les enfants réaliseront une composition de leur choix avec divers éléments (fleurs, brindilles etc...) sur une feuille de papier photo argentique. Après une courte exposition à la lumière, elle sera développée en laboratoire, sous lumière inactinique (rouge). utilisation des différents bains nécessaires au développement d'une image. Par ce procédé simple, ils comprendront la différence entre négatif et positif.



Sur le centre



De CP au CM2 *



2 heures

Pratiquer pour comprendre

(*): le discours des intervenants est adapté au public et à l'âge des enfants

Semaine à Thème

NOUVEAUTÉ

Découvertes Célestes,
Spécialiste de la conception et de la réalisation de classes de découverte en
Astronomie. Les animateurs Astronomie vous accompagne tout au long de
votre classe découverte.

C'est l'occasion de traiter une partie de votre programme "Sciences".

Lundi	Mardi	Mercredi	Jeudi	Vendredi
<p>10h/12h Notre planète la Terre Caractéristique et mouvements La carte du ciel Premier outil de l'astronome Construction et utilisation</p> 	<p>9h/12h L'aventure spatiale Des flèches de feu jusqu'à l'Homme sur Lune Expériences sur le vide spatial</p> 	<p>9h/12h Voyage dans le système solaire Maquette au 1/20000000000</p> 	<p>9h/12h Construction et utilisation d'un cadran solaire, la montre de nos ancêtres</p> 	<p>9h/12h Fabrication de micro fusée</p>  
<p>14h/16h fabrication de comètes</p> 	<p>14h/16h La Lune, notre satellite Caractéristiques, Phases et éclipses</p> 	<p>14h/16h L'environnement martien</p> 	<p>14h/16h Notions de distance dans l'univers Vie et mort des étoiles</p> 	<p>14h/16h Lancement des micro fusée</p> 
<p>Veillée: découverte du ciel au télescope</p> 	<p>Veillée: PLANETARIUM</p> 	<p>Veillée: Mythologie, contes et légendes</p> 	<p>Veillée: Cinéma Apollo 13</p> 	

Semaine clé en mains, indiquer nous les thèmes que vous souhaitez aborder, nous concevons ensuite le planning d'activité afin que celui-ci soit cohérent et en accord avec vos attentes.



Sur le centre



De CE1 au CM2*



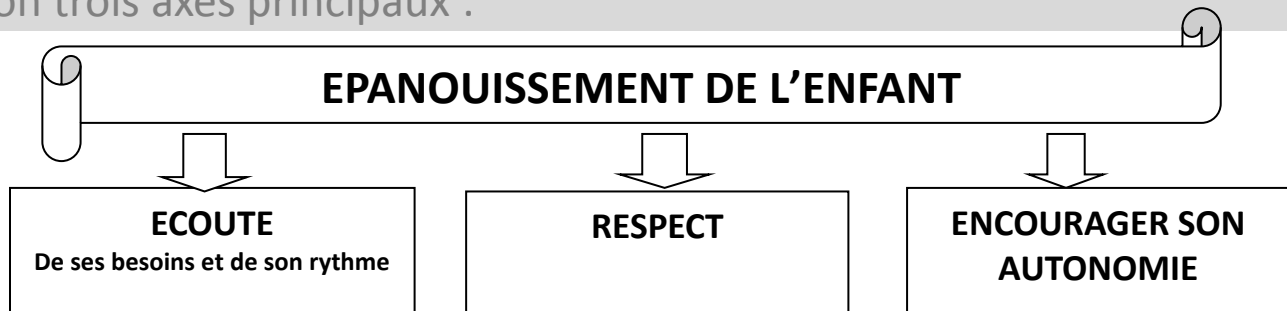
2 heures et 1/2



Expériences Observation.

(*): le discours des intervenants est adapté au public et à l'âge des enfants

Notre objectif premier est l'épanouissement de l'enfant dans son séjour selon trois axes principaux :



Notre travail est axé sur L'IMPORTANT DES MOTS que nous employons mais aussi que les enfants utilisent entre eux.

C'est pourquoi nous souhaitons ÉVITER LA PUNITION, ce qui ne signifie pas que tout est permis !

Dans le respect et l'écoute, nous accompagnons l'enfant vers l'autonomie par :

La valorisation,

Le libre choix,

La liberté encadrée,

La confiance,

La liberté d'expression et la prise en compte de chacun,

L'expérimentation des découvertes

Pour de plus amples détails, ce Projet est inspiré des ouvrages suivants :

« Repérer et éviter les douces violences dans l'anodin du quotidien » de Christine SCHUHL (chronique sociale, 2011)

« Remédier aux douces violences » de Christine SCHUHL (chronique sociale, 2011)

« Parler pour que les enfants écoutent Ecouter pour que les enfants parlent » de Adèle FABER et Elaine Mazlish (relations plus, inc 2002)

Notre démarche éco –environnementale

Politique environnementale du centre ALEB

Parce que... « Nous n'héritons pas de la terre de nos parents mais que nous l'empruntons à nos enfants. »

Parce que... « Les enfants d'aujourd'hui sont les adultes de demain. »

Parce que... « Nous adultes et associations d'éducation populaire avons un devoir de transmission et un rôle éducatif. »

Nous nous engageons sans réserve dans :

- « L'éducation à l'environnement »
- « La réflexion sur l'utilisation des ressources naturelles »
- « L'adoption de réflexes éco-citoyens »

En proposant :

- Des contenus réfléchis et adaptés aux classes découvertes et aux séjours vacances.
- Un accueil des groupes d'adultes permettant de s'interroger sur les gestes du quotidien.
- Un fonctionnement du centre ou chaque secteur « ou protocole » est cohérent avec cette finalité.